

РАЗБОР

**Если верить официальной статистике,
ковидом в Петербурге заболевают в два
раза больше людей, чем выздоравливают.
Ровно в два, каждый день, больше месяца
Такого нет больше нигде**

Это PDF-версия материала, опубликованного на «Медузе». Вы можете отправить этот файл в любом мессенджере или по электронной почте вашим близким в России, особенно тем, кто не умеет обходить блокировки. Вы можете также распечатать этот текст и показать его тем, кто не пользуется интернетом.

«Медуза» признана «нежелательной» организацией на территории РФ, поэтому, пожалуйста, будьте осторожны и делитесь нашими материалами только с теми, кому доверяете.

Подробнее о «нежелательном» статусе.

Самый удобный способ читать «Медузу» без VPN — это скачать наше приложение. Оно работает в России, несмотря на блокировку, и это абсолютно безопасно. Версия для iOS и для Android. Приложение на Android также можно скачать по прямой ссылке. Устанавливайте приложение не только себе, но и близким!

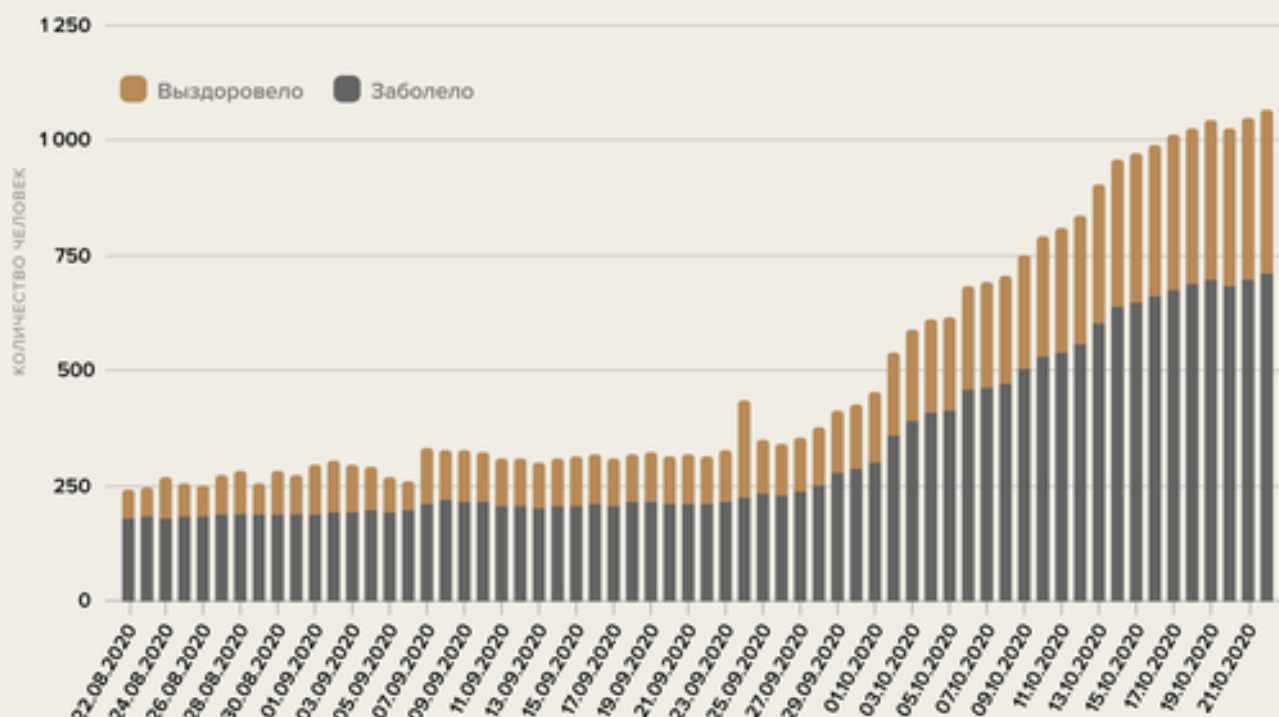
В Санкт-Петербурге уже несколько недель ежедневное число выздоровевших от ковида в два раза меньше ежедневного числа заболевших. Эту подозрительную закономерность давно заметили местные СМИ, но и после их публикаций странное соотношение в коронавирусной статистике осталось прежним. «Медуза» проверила все остальные субъекты РФ и больше нигде не нашла зависимости ежедневного числа выздоровевших от ежедневного числа заболевших.

В Санкт-Петербурге нашли странную закономерность в коронавирусной статистике

С середины сентября в Санкт-Петербурге наблюдается устойчивое соотношение ежедневных чисел заболевших и выздоровевших. Первых стабильно больше в два раза.

В некоторые дни заболевших четко в два раза больше, чем выздоровевших. В иные — отклонения от этой формулы минимальны: плюс-минус несколько человек. Единственное исключение — 24 сентября. В тот день резко выросло число выздоровевших, оно почти сравнялось с числом заболевших. Но уже на следующий день число выздоровевших пришло в «норму» — составило ровно половину от числа заболевших.

Число заболевших и выздоровевших в Санкт-Петербурге за сутки



Соотношение ежедневных чисел выздоровевших и заболевших в Санкт-Петербурге



Отклонение удвоенного ежедневного числа выздоровевших от ежедневного числа заболевших в Санкт-Петербурге



День	Заболело	Выздоровело	Выздоровело ÷ Заболело	Выздоровело – 2×Заболело
22 августа	+180	+63	35%	54
23 августа	+182	+65	36%	52
24 августа	+179	+89	50%	1
25 августа	+181	+75	41%	31
26 августа	+184	+65	35%	54
27 августа	+187	+86	46%	15
28 августа	+189	+95	50%	-1
29 августа	+186	+68	37%	50

30 августа	+188	+96	51%	-4
31 августа	+185	+86	46%	13
1 сентября	+189	+106	56%	-23
2 сентября	+191	+112	59%	-33
3 сентября	+193	+101	52%	-9
4 сентября	+195	+96	49%	3
5 сентября	+192	+75	39%	42
6 сентября	+196	+65	33%	66
7 сентября	+210	+123	59%	-36
8 сентября	+218	+111	51%	-4
9 сентября	+215	+112	52%	-9
10 сентября	+216	+105	49%	6
11 сентября	+203	+105	52%	-7
12 сентября	+206	+104	50%	-2
13 сентября	+199	+100	50%	-1
14 сентября	+206	+104	50%	-2
15 сентября	+207	+105	51%	-3
16 сентября	+211	+107	51%	-3
17 сентября	+206	+104	50%	-2
18 сентября	+212	+107	50%	-2
19 сентября	+214	+108	50%	-2
20 сентября	+209	+105	50%	-1
21 сентября	+211	+106	50%	-1

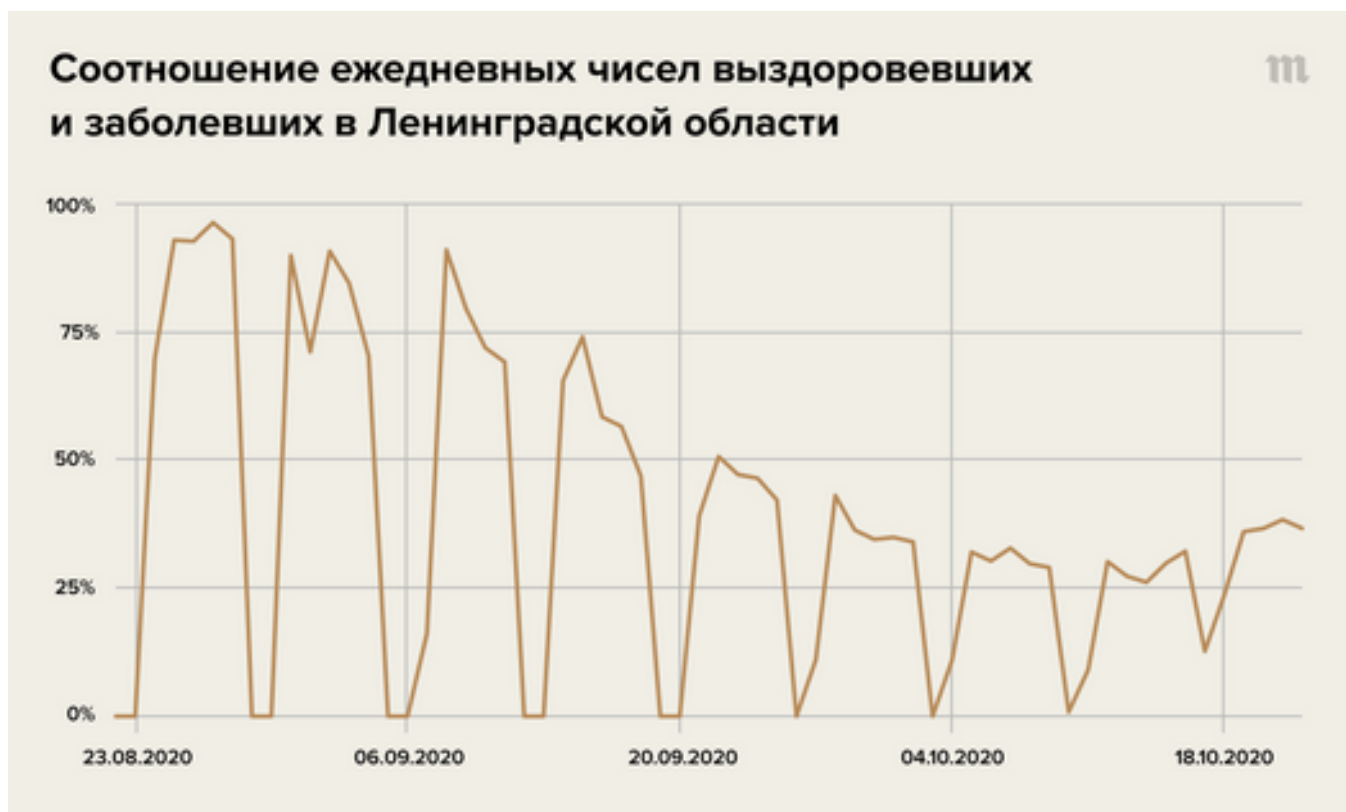
22 сентября	+208	+105	50%	-2
23 сентября	+215	+110	51%	-5
24 сентября	+224	+210	94%	-196
25 сентября	+232	+116	50%	0
26 сентября	+227	+114	50%	-1
27 сентября	+237	+119	50%	-1
28 сентября	+251	+126	50%	-1
29 сентября	+276	+138	50%	0
30 сентября	+285	+143	50%	-1
1 октября	+302	+151	50%	0
2 октября	+358	+179	50%	0
3 октября	+392	+196	50%	0
4 октября	+407	+204	50%	-1
5 октября	+411	+206	50%	-1
6 октября	+456	+228	50%	0
7 октября	+461	+231	50%	-1
8 октября	+469	+235	50%	-1
9 октября	+501	+251	50%	-1
10 октября	+528	+264	50%	0
11 октября	+538	+269	50%	0
12 октября	+557	+278	50%	1
13 октября	+602	+300	50%	2
14 октября	+638	+319	50%	0

15 октября	+647	+322	50%	3
16 октября	+659	+330	50%	-1
17 октября	+674	+337	50%	0
18 октября	+686	+340	50%	6
19 октября	+695	+348	50%	-1
20 октября	+684	+343	50%	-2
21 октября	+697	+349	50%	-1
22 октября	+710	+355	50%	0

В других регионах нет ничего подобного

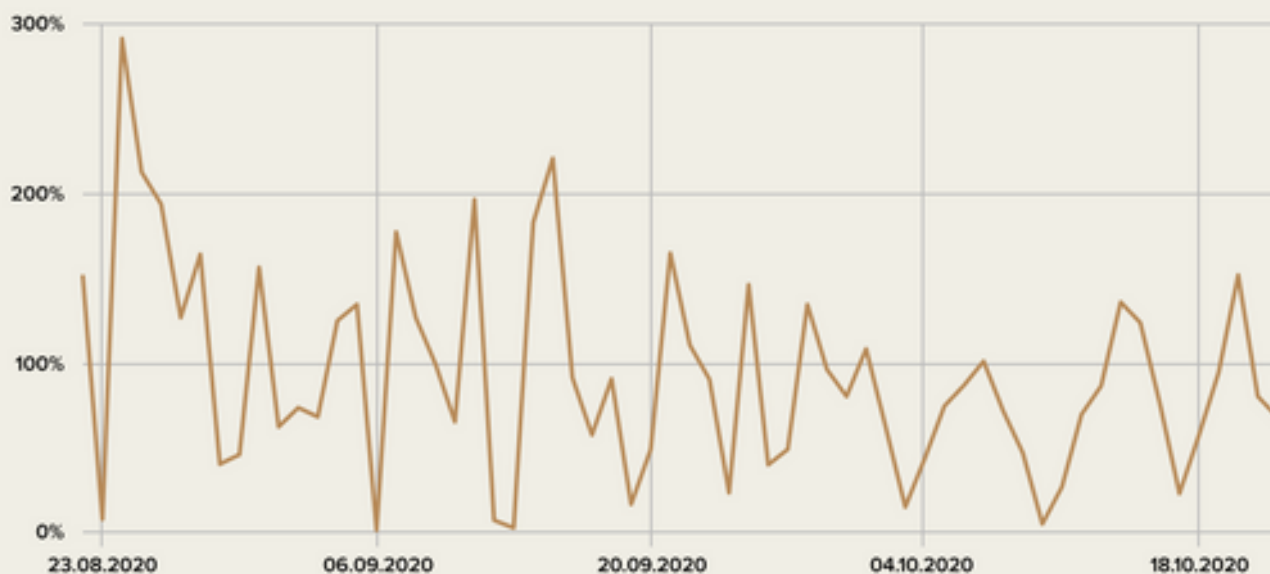
«Медуза» проверила остальные 84 субъекта РФ. Ни в одном регионе в это же время нет подобной зависимости ежедневного числа выздоровевших от ежедневного числа заболевших. Везде соотношение этих показателей меняется день ото дня.

Единственный непосредственно граничащий с Санкт-Петербургом регион — Ленинградская область. «Провалы» в графике там связаны с выходными днями, когда (за редким исключением) совсем не было новых выздоровевших.



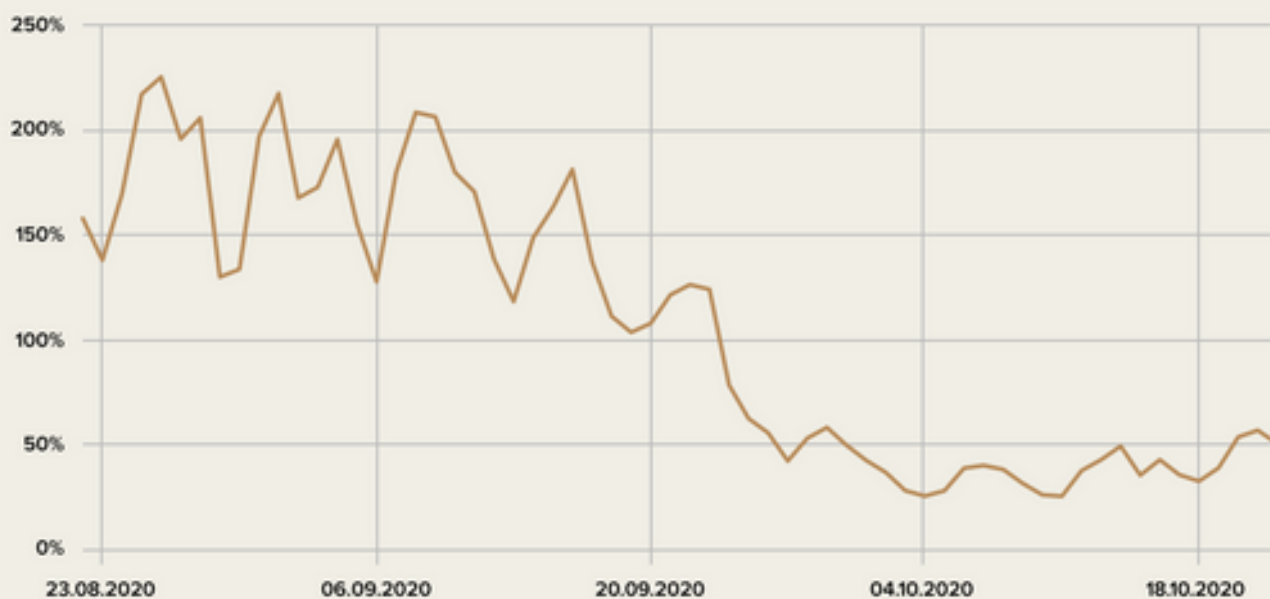
В Мурманской области, входящей вместе с Санкт-Петербургом в один федеральный округ, ежедневный счет заболевших и выздоровевших тоже идет на сотни человек. Там мы видим разнонаправленную динамику: в некоторые дни выздоровевших больше, чем заболевших, в другие — меньше.

Соотношение ежедневных чисел выздоровевших и заболевших в Мурманской области



В Москве, также являющейся городом федерального значения, мы тоже не видим ничего похожего на питерскую закономерность.

Соотношение ежедневных чисел выздоровевших и заболевших в Москве



Местные власти толком ничего не объясняют

8 октября первый зампреда комитета по здравоохранению Андрей Сарана не объяснил «Фонтанке» эту странную закономерность. Он только отметил, что ежедневная статистика может быть не совсем точной, так как «стационары работают с большой нагрузкой и по документам могут не списать кого-то вовремя».

19 октября этой аномалии была посвящена публикация «Бумаги». Комитет по здравоохранению не ответил на вопросы питерского издания. Опрошенный «Бумагой» демограф, бывший советник Росстата Алексей Ракша уверен, что такое совпадение невероятно.

Практически под каждым постом с коронавирусной статистикой в официальном паблике «ВКонтакте» «Петербург против коронавируса» обсуждают стабильность соотношения чисел заболевших и выздоровевших.

Комментаторы радуются (или злятся) точным двукратным разностям и предлагают «правильные» варианты, когда эти соотношения не строгие:

- Блин как же так , а я думал 324 выздоровело ...
- ошиблись, с кем не бывает!

Чтобы проверить расчеты властей, надо собрать данные по каждой

питерской больнице

Источник «Медузы» в одном из крупнейших ковидных стационаров Санкт-Петербурга сообщил, что соотношение новых заболевших и выздоровевших в его больнице меняется каждый день. Сейчас оно составляет примерно полтора к одному и постепенно увеличивается.

На протяжении всей осени оно ни разу не достигало показателя два к одному.

Конечно, данных по одному стационару недостаточно, чтобы восстановить полную картину. Мы просим наших читателей, имеющих доступ к коронавирусной статистике в больницах Санкт-Петербурга, поделиться этой информацией. Тогда мы сможем точнее проверить адекватность официальных цифр.

ВОТ КАК ЭТО СДЕЛАТЬ

У меня есть важная информация для «Медузы», но я боюсь ее передавать. Как сделать это по-настоящему анонимно?

А вот что произошло после выхода нашего материала

ЧИТАЙТЕ ЗДЕСЬ

Вы не поверите, что случилось сразу после того, как «Медуза» рассказала об удивительной аномалии с коронавирусной статистикой в Санкт-Петербурге. Она исчезла!

Денис Дмитриев при участии **Павла Мерзликина**

Благодарим Сергея Терентьева — нашего читателя из Санкт-Петербурга, обратившего наше внимание на эту аномалию
